



2026학년도 여름계절학기 학점교류 안내문 (한양대학교 ERICA)

[경인지역 학점교류 협정] / [첨단분야 혁신공유대학 학점교류 협정] / [데이터보안활용 혁신융합대학 학점교류 협정]
에 의거, 2026학년도 여름계절학기 학점교류에 관한 사항을 아래와 같이 안내합니다.

1. 신청 절차 ((1), (2) 모두 완료 필수)

구 분	내 용
(1) 온라인 신청 (필수)	<p>※ 교류 희망 학생이 직접 온라인 신청</p> <p>※ 신청 시 주의사항: 지원자 인적사항 내 [휴대전화] 항목 반드시 입력</p> <p>▶ 신청 기간: 2026. 4. 27(월) 10:00 ~ 05. 07(목) 23:59</p> <p>▶ 신청 방법: 온라인 신청 홈페이지를 통하여 신청 (하단 <별첨1> 필독)</p>
(2) 추천자 명단 공문 발송 (필수)	<p>※ 교류 희망 학생: 소속된 대학으로 학점교류 신청서(붙임2)를 작성하여 제출</p> <p>※ 각 대학: 각 대학 자체 규정에 의해 학점교류 희망 학생을 심사 후 신청서(붙임 2)와 추천자 명단(붙임 3)을 한양대학교 ERICA로 발송 (전자공문)</p> <p>▶ 접수 기간: ~ 2026. 05. 07(목) 17:00까지</p> <p>▶ 접수 방법: 학점교류 희망 학생의 소속 대학에서 한양대학교 ERICA로 전자공문 발송</p>

※ 온라인 신청과, 추천자 명단 공문이 모두 접수되어야 학점교류 신청이 완료됩니다.

2. 주요 일정

구 분	내 용
개설 교과목 및 수업시간표 조회	<p>▶ 2026. 05. 04(월) 17:00 (예정)</p> <p>※ 첨단분야 혁신공유대학 / 데이터보안활용 혁신융합대학의 경우 사업단 개별 공지 확인</p> <p>▶ 수업 시간표 조회 방법 (로그인 없이 조회 가능)</p> <p>1) 한양대학교 포털(HY-in) → [수강신청 바로가기]</p> <p>(혹은 수강신청 사이트 바로 접속)</p> <p>2) [수강편람] 선택 → 조회 조건 선택 → [조회]</p> <p>- 조직: 대학(학부/ERICA)</p> <p>- 년도: 2026</p> <p>- 학기: 여름계절</p> <p>3) 강의계획서(수업번호 클릭) 및 교과목개요서(학수번호 클릭) 확인</p> <p>(인쇄 시 국문/영문을 선택하여야 출력 가능)</p> <p>※ 추후 시간표 변경이 발생할 수 있으므로 수시로 확인 바랍니다.</p>
학번 부여	<p>▶ 2026. 05. 11 (월) 15:00 이후 (SMS 개별 통지, 일정 이전 개별 문의 지양)</p> <p>※ 온라인 신청 시 입력한 [휴대전화] 번호로 학번이 전달됩니다.</p> <p>▶ 학번 부여 후 한양대학교 포털(HY-in) 로그인 여부 확인 필수</p> <p>- ID : 부여받은 학번</p> <p>- PW : 주민등록번호 13자리 (또는 온라인 신청 시 설정한 비밀번호)</p> <p>※ HY-in 과 수강신청 사이트 로그인 ID, PW는 연동됩니다.</p>

구 분	내 용
학점교류생 수강신청	<p>▶ 수강신청 기간 : 2026. 05. 13(수) 10:00 ~ 05. 14(목) 23:59</p> <p>▶ 수강정정 기간 : 2026. 05. 18(월) 10:00 ~ 05. 19(화) 17:00</p> <p>※ 수강신청 방법: 하단 3항 참조</p> <p>※ 수강신청 페이지 내 수강신청 안내문 반드시 확인 바랍니다.</p>
수강료 납부	<p>▶ 납부 가능일: 2026. 06. 01.(월) ~ 06. 02(화)</p> <p>▶ 납부 가능 시간: 09:00 ~ 16:00 (은행 근무시간 내)</p> <p>※ 수강료 납부 방법: 하단 5항 참조</p>
수강신청 취소 및 환불 신청기간	<p>2026. 06. 18(목) 10:00 ~ 06.19(금) 23:59</p> <p>※ 자세한 사항: 하단 7항 참조</p>
수업기간	2026. 06. 24(수) ~ 07. 14(화) (수업일수 : 15일)
성적평가	한양대학교 학칙, 수강신청 및 성적평가 관련 규정에 의거하여 본교생과 동일하게 평가
강의평가	2026. 07. 08(수) ~ 07. 21(화) 23:59
성적입력 및 열람	2026. 07. 14(화) ~ 07.17(금)
성적발송	2026년 7월 말: 소속 대학으로 공문 발송(예정)

※ 위의 일정은 예정이므로 변경될 수 있습니다.

3. 수강신청 방법

- 1) 수강신청 사이트 [\[바로가기\]](#) 로그인: 수강신청 사이트 ID/PW = 한양대학교 포털(HY-in) ID/PW (연동)
HY-in 최초 로그인 사: ID - 학점교류 학번, PW - 주민등록번호 13자리 (또는 온라인 등록 시 설정한 PW)
- 2) 상단의 [수강신청]선택 → 조회 조건 선택 → [조회]
조직: 대학(학부/ERICA), 년도: 2026, 학기: 여름계절
- 3) 해당 교과목 좌측 [수강신청] 버튼 클릭
- 4) [신청내역] 에서 신청한 교과목 확인 가능

※ [수강신청 완료 후 수강신청 내역 반드시 확인](#)

※ [수강신청, 수강정정, 수강취소 기간 외에 수강신청 내역 변경 및 취소 절대 불가](#)

4. 수강신청 유의사항

- 1) [학점교류 수강신청 최대 가능학점 : 6학점](#) (학점교류 학점이 졸업 시까지 21학점을 초과하지 못함)
※ 데이터보안활용 혁신융합대학의 경우 학점교류 학점이 본인 졸업학점의 1/2을 초과하지 못함
- 2) 학점교류생도 본교생과 동일하게 선착순 수강신청이므로 잔여석이 없을 경우 수강신청 불가능
- 3) [신청 불가 교과목](#)
- 온라인과목 (가상대학영역 E-러닝강좌 C타입 및 E러닝D타입), 사회봉사, 약학과/실용음악학과/융합시스템공학과/회계세무학과
- 예체능 계열은 동일 계열 학생에 한해 수강 인정 여부 사전에 관장 대학에 확인 후 수강가능
- 4) 서울캠퍼스 교과목 교차수강 불가

5. 수강료 납부 방법

- 1) HY-in ([바로가기](#)) 접속 → 수강신청 바로가기([바로가기](#)) 선택 → 우측 상단 로그인 → [신청내역]
→ 우측 상단의 [신청과목시간표확인] → 고지서 출력(2026. 06. 01(월)부터 출력 가능) → 수강료 납부
- 2) 고지서 출력은 납부 기간 내에만 출력 가능 / 수강료 미납 시 수강신청 자동 취소
- 3) 수강료 납부의 경우 안내된 일자 및 은행 근무시간 내에만 납부 가능

※ 1학점당 : 87,000 원

6. 학생시설 이용 안내

- 수확이 허가된 타 대학 학생은 도서관, 실험·실습실 등의 시설물 이용 가능 (기숙사 제외)
- 도서관 출입 : 한양대학교 모바일 학생증 이용 <별첨 2> 참조

7. 학점교류 취소 (개강 전 수강신청 취소 및 환불신청 기간 2026. 06. 19.(금) 23:59 지나면 취소 불가)

- 부득이한 사유로 학점교류 취소를 원할 경우 학생은 반드시 소속대학과 한양대학교에 통보
- 소속대학에서는 한양대학교로 취소 공문 발송
- 입금 이후 수강취소에 따른 수강료 환불은 2026년 7월 중 일괄 처리 예정

8. 기타

자세한 수강신청 안내 및 수강료 납부 안내는 추후 한양대학교 포털(HY-in)에 공지 될 [2026학년도 여름 계절학기 종합안내]를 반드시 참고하시기 바랍니다.

9. 한양대학교 ERICA 학점교류 관련 홈페이지 주소

한양대학교 온라인등록 페이지: <https://portal.hanyang.ac.kr/haksa/gryu/gryuLogin35.do>

한양대학교 포털 (HY-in): <https://portal.hanyang.ac.kr>

한양대학교 ERICA 수강신청 페이지: <https://sugang.hanyang.ac.kr>

한양대학교 ERICA 학점교류 안내 페이지: <https://ehaksa.hanyang.ac.kr/-120>

10. 문의처

한양대학교 ERICA 학사운영팀(본관 3층) 031-400-4216

한양대학교 ERICA 데이터보안·활용 혁신융합대학 사업단(약학대학 610호) 031-400-4777

한양대학교 ERICA 첨단분야 혁신공유대학 지능형로봇사업단 (제1과학기술관 133호 지능형로봇사업팀 행정실) 031-400-4817



2026학년도 여름계절학기 학점교류 안내문 (한양대학교 ERICA)

<별첨 1>

한양대학교 ERICA 학점교류 온라인 신청 절차

1. 온라인 신청 화면 로그인 [[바로가기](#)]

On-line Application

프로그램 선택
☒ 학점교류신청
☐ 계절학기신청(외국학생)

E-mail

비밀번호

LOGIN

계정이 없으신 분은 신규등록 하세요.

※ 최초 신청자: 신규등록으로 계정 생성 후 신청

※ 기존 온라인 등록자: 이전에 신청한 E-mail 과 비밀번호로 로그인 후 신청
(기존 회원도 반드시 이번 학기 온라인 신청을 완료하여야 합니다.)

2. 최초 신청자 신규 등록

Your E-Mail	<input type="text"/>	중복체크
비밀번호	<input type="password"/>	재입력: <input type="password"/>
성명	<input type="text"/>	
영문 성명	First Name: <input type="text"/> Last Name: <input type="text"/>	
국적	<input type="text" value="대한민국"/>	
주민등록번호	<input type="text"/>	
생년월일	<input type="text"/>	
성별	<input type="text" value="Select"/>	

3. 온라인 신청자 정보 입력

정보 입력 시 주의사항

- 항목1 교류대상 캠퍼스 선택: **Erica캠퍼스(대학)** 선택 (Erica 외 선택 시 학점교류 신청 안됨)
- 항목4 지원자 인적사항: **[휴대전화] 항목 정확하게 입력**
 ※ 학번 및 수강안내는 해당 휴대전화 번호로 전달되며, **미입력 및 오입력 시 전달이 불가합니다.**
 ※ 통신사의 경우 학번 전달에 무관합니다.

한양대학교 국내학점교류 신청

1. 교류대상 캠퍼스 * 교류대상 캠퍼스 확인
 교류대상 캠퍼스 ☐서울캠퍼스(대학) ☐Erica캠퍼스(대학) ☐일반대학원 ☐기술경영전문대학원

2. 교류희망학기
 교류희망학기 1학기

3. 지원자 소속대학
 소속대학(학과) -----No List-----
 학과/전공
 교류학년(기수) 선택 선택 학년
 학번
 성적 전송 시 사용되므로 정확히 입력 바랍니다.

4. 지원자 인적사항
 성명(한글)
 성명(영문) 성 이름
 영문명은 여권과 동일하게 입력하시기 바랍니다.
 주민등록번호
 성별 ☐남 ☐여
 거주지 주소 검색
 전화번호 - -
 휴대전화 - - ☐SKT ☐KT ☐LGU+
 E-mail
 비밀번호
 저장



2026학년도 여름계절학기 학점교류 안내문 (한양대학교 ERICA)

<별첨 2>

학점교류생 모바일 학생증 이용 방법 안내

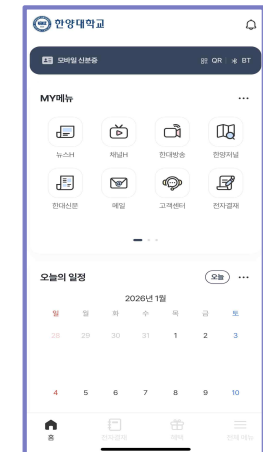
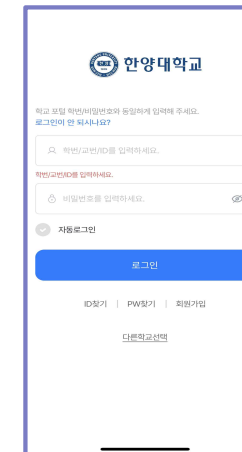
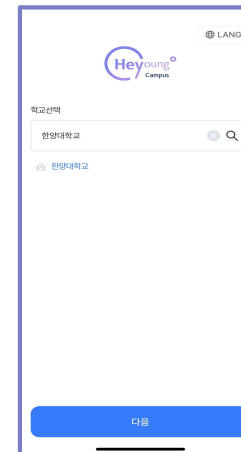
◆ ERICA 전자출결 / 학술정보관 이용 학점교류생 → 모바일 학생증 사용 (헤이영캠퍼스 App을 통한 모바일 학생증 발급)

1. 헤이영캠퍼스 App 설치

- Android : Play 스토어에서 "헤이영캠퍼스" 검색하여 설치
- iOS : App 스토어에서 "헤이영캠퍼스" 검색하여 설치
- URL 접속 : <https://campus.heyong.co.kr/intro/install.html>

2. 헤이영캠퍼스 로그인

어플 접속 → 학교선택 (한양대학교) → 로그인 → QR코드 터치



3. 로그인 후 모바일 학생증 발급 (유효기간은 학점교류 기간과 일치함)

4. 도서관 이용 문의처 : 학술정보관 (031-400-4250)