

진로탐색의 길잡이

재학생 맞춤형 고용서비스 신청 가이드

한국항공대학교 새내기지원팀

재학생 맞춤형 고용서비스를 소개합니다

재맞고 란?

입학부터 맞춤형 컨설팅으로
진로 설계와 역량 강화를
제공 하는 고용노동부 지원사업

누가?

항공대 재학생이면
누구나?!

혜택은?

진로 심층상담
직업 포트폴리오 컨설팅
취업 활동 수당 지원을 제공

빌드업 프로젝트 ?!



재학중인 1~2학년 대상 프로그램



AI잡케어 서비스를 통해
진로 설계와 심층상담 지원



자기주도형 진로활동시 활동비
월 최대 20만원 지원



재학생 맞춤형 고용서비스 신청 방법

STEP1

고용24
회원가입



STEP2

잡케어
서비스 진행하기



STEP3

재맞고
홈페이지 접속



STEP4

"한국항공대학교"
신청하기



목차

01. 고용24 회원가입 하기

02. 잡케어 진행하기

03. 잡케어 직업설계서 만들기

04. 재학생 맞춤형 고용서비스 신청

05. 포트폴리오 작성



01.고용24 회원가입 하기

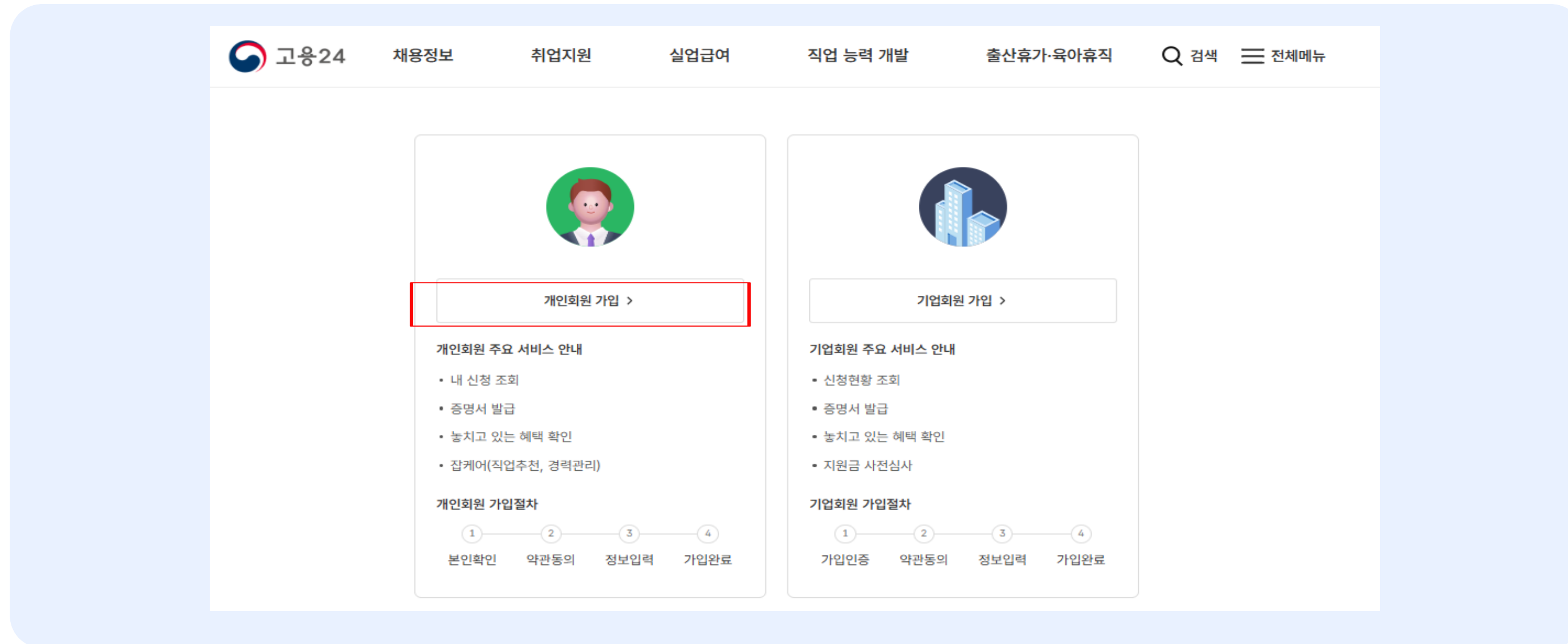
The screenshot shows the Go24 website homepage. In the top right corner, the navigation bar contains links for '로그인' (Login), '회원가입' (Sign Up), '이용안내' (Usage Guide), '질문과 답변' (Questions and Answers), and '원격지원' (Remote Support). The '회원가입' link is highlighted with a red rectangular box. Below the navigation bar, there are menu items: '고용24', '채용정보', '취업지원', '실업급여', '직업 능력 개발', '출산휴가·육아휴직', and '전체메뉴'. The main content area features search filters for '통합검색', '일자리 검색', and '직업훈련 검색'. A search bar contains the text '전체' and '필요한 서비스를 찾아보세요'. Below the search bar are several filter buttons: '추천검색어', '실업급여', '근로계약서', '육아휴직', '국민내일배움카드', '일자리채움 청년지원금', and '직업훈련'. On the right side, a green-bordered box contains a message: '고용24에 로그인하시면 아래의 서비스를 이용할 수 있어요.' (If you log in to Go24, you can use the following services). Below this message are four service icons: '내 신청 조회', '증명서 발급', '놓치고 있는 혜택 확인', and '잡케어(직업추천, 경력관리)'. At the bottom of this box is a large green button labeled '로그인' (Login).

활용 TIP



고용24 홈페이지에서 회원가입 버튼을 클릭

01.고용24 회원가입 하기




활용 TIP



개인회원 가입 클릭 후 회원가입 진행


01.고용24 회원가입 하기


로그인 방식을 선택해 주세요


-  **안내**
- 개인회원과 기업회원 중 원하는 유형을 선택하십시오.
 - ID/PW로 로그인한 경우 민원신청 시 추가 본인 인증이 필요합니다.
 - 일반사업자 및 사무대행기관으로 로그인 시 사업자용 인증서를 사용하여 주시기 바랍니다.(대표자개인인증서 사용 불가)
 - 보건복지분야 공동인증서는 개인/기업 사업자 회원 대상 무료로 제공합니다.


개인회원


기업회원

 **간편인증**
카카오, KB 국민은행, 페이코, 통신사PASS, 삼성PASS, 네이버, 신한은행, 토스, 뱅크샐러드, 하나은행, NH 인증서를 이용하여 로그인 할 수 있습니다.



 **공동인증서**
회원인증서 관리 메뉴에서 공동인증서를 등록해주셔야 이용이 가능해요.
처음 로그인 하는 경우, 다른 인증 수단을 선택해 주세요.

 **금융인증서**
간편비밀번호(PIN)-패턴-지문등을 이용하여 로그인 해 보세요.

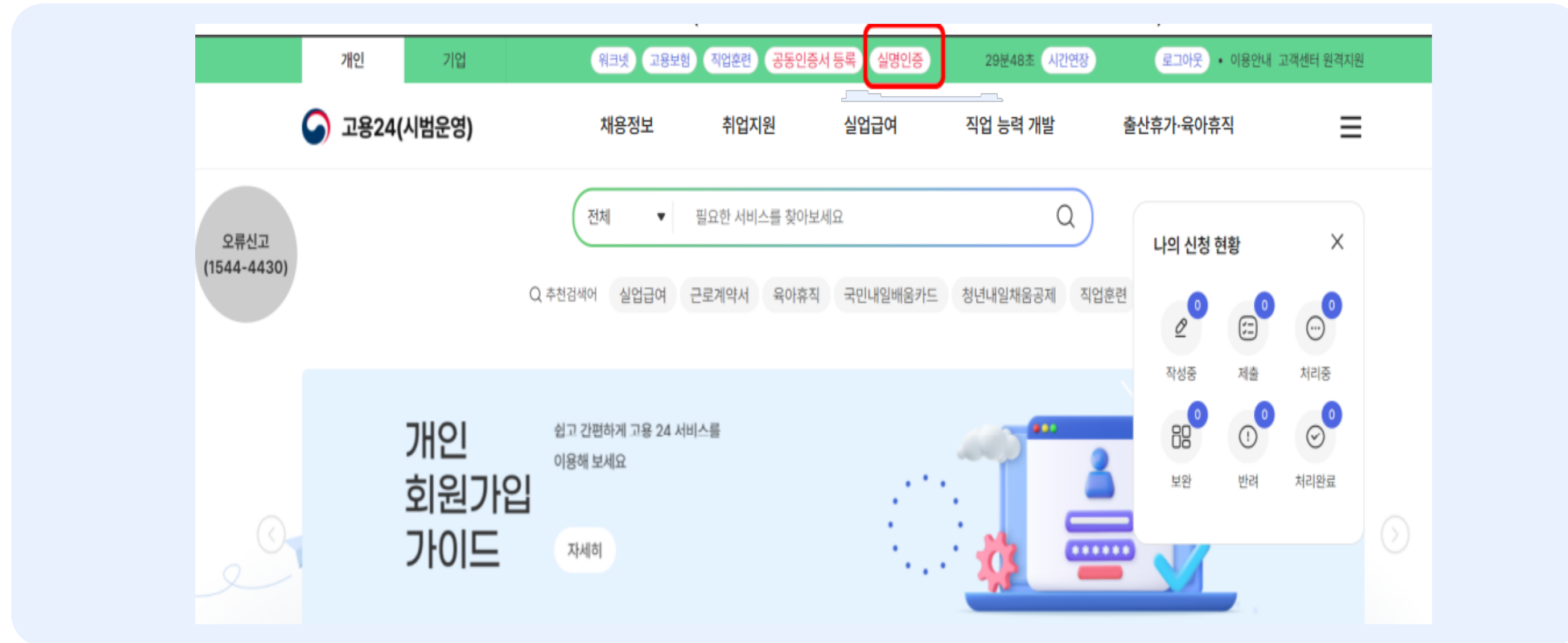
 **아이핀인증**
본인 아이핀정보로 인증 후 로그인 할 수 있습니다.

활용 TIP



개인회원 가입 완료 후 로그인 진행, 로그인 진행 시 간편인증으로 로그인

01.고용24 회원가입 하기



활용 TIP




첫 로그인 진행 하면 고용24 상단에 실명인증 버튼이 생성, 실명인증 별도 진행

01.고용24 회원가입 하기

오류신고
(1544-4430)

- 고용보험법 시행령 제145조의2 (고유식별정보의 처리)
- 근로자직업능력 개발법 시행령 제52조의2 (민감정보 및 고유식별정보의 처리)
- 구직자 취업촉진 및 생활안정지원에 관한 법률 시행령 제14조(고유식별정보의 처리)

실명확인 (필수) 키보드보안 적용 (• 표시된 부분은 필수 입력 항목입니다.)

주민등록번호* 생년월일을 입력해 주세요. x - 주민등록번호 뒷자리를 입력해 주시 x 

성명* 성명을 입력해 주세요 x

취소 실명확인

활용 TIP



실명인증 별도 진행 후 확인 버튼 클릭

02.잡케어(JobCare) 진행하기

로그인 방식을 선택해 주세요

안내

- 개인회원과 기업회원 중 원하는 유형을 선택하십시오.
- ID/PW로 로그인한 경우 민원신청 시 추가 본인 인증이 필요합니다.
- 일반사업자 및 사무대행기관으로 로그인 시 사업자용 인증서를 사용하여 주시기 바랍니다.(대표자개인인증서 사용 불가)
- 보건복지분야 공동인증서는 개인/기업 사업장 회원 대상 무료로 제공합니다.

개인회원 기업회원

간편인증
카카오, KB 국민은행, 페이코, 통신사PASS, 삼성PASS, 네이버, 신한은행, 토스, 뱅크샐러드, 하나은행, NH 인증서를 이용하여 로그인 할 수 있습니다.

공동인증서
회원인증서 관리 메뉴에서 공동인증서를 등록해주셔야 이용이 가능해요. 처음 로그인 하는 경우, 다른 인증 수단을 선택해 주세요.

금융인증서
간편비밀번호(PIN)패턴지문등을 이용하여 로그인 해 보세요.

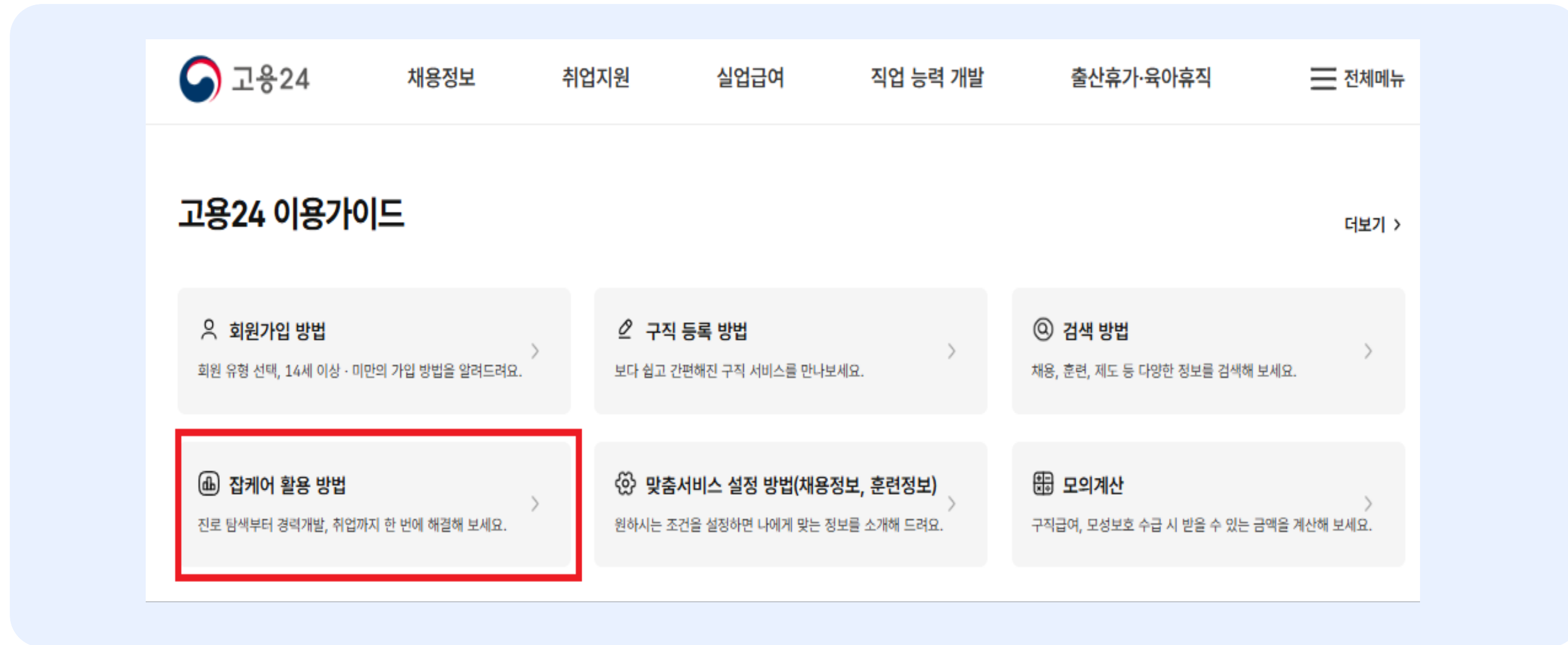
아이핀인증
본인 아이핀정보로 인증 후 로그인 할 수 있습니다.

활용 TIP



실명인증 완료 후에는 자동 로그아웃 되어 재 로그인 필요!
간편인증 로그인 재 진행

02.잡케어(JobCare) 진행하기



활용 TIP



고용24이용가이드에서 잡케어 활용방법 클릭 or 잡케어 바로가기 클릭

03.잡케어(JobCare) 직업 설계서 만들기

나만의 직업 설계서를 만들고 잡케어를 시작해 보세요!

잡케어 직업 설계서는 사용자의 관심사항 또는 프로필을 AI가 분석하여 적합한 직업을 추천해 드려요.
고용24에 이미 작성한 이력서가 있다면 입력한 내용을 자동으로 불러와 쉽고 빠르게 프로필을 작성할 수 있어요.



새롭게 관심있는 직업이 있어요

취직이 처음이거나 다른 직업으로 이직을 하고 싶다면
관심가는 분야, 기술을 선택하여 직업을 찾고 직업 설계서를 만들어 보세요.

📍 이런 분들께 추천해요!

#신입 #다른 직업으로 이직을 원하는 분 #간단한 입력을 원하는 분

관심사항으로 직업 설계서 만들기



준비된 학력·경력이 있어요

지금까지 쌓아온 이력을 기반으로 직업 설계서를 만들어 보세요.

📍 이런 분들께 추천해요!

#커리어를 더 쌓고 싶으신 분 #유사한 직업으로 이직하는 분

프로필로 직업 설계서 만들기



관심사항으로 직업 설계서 만들기 클릭

03.잡케어(JobCare) 직업 설계서 만들기

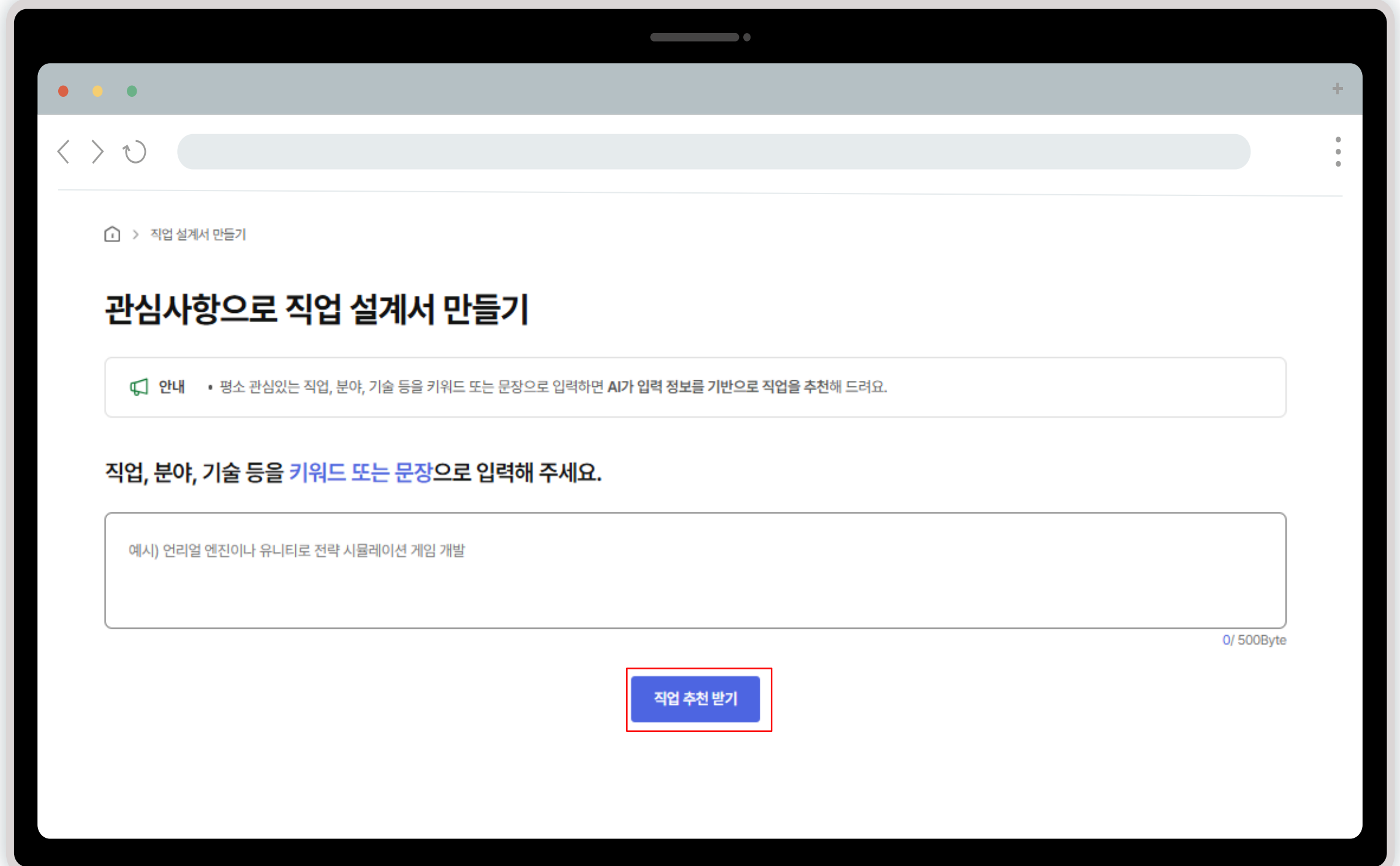
#관심사항



🔔 관심 키워드 입력

🔔 직업분석

🔔 직업 설계서 만들기



평소 관심있었던 전공, 자격증, 훈련과정, 직무 등과 관련된 키워드를 부담없이 입력 후 직업 추천 받기 클릭

03.잡케어(JobCare) 직업 설계서 만들기

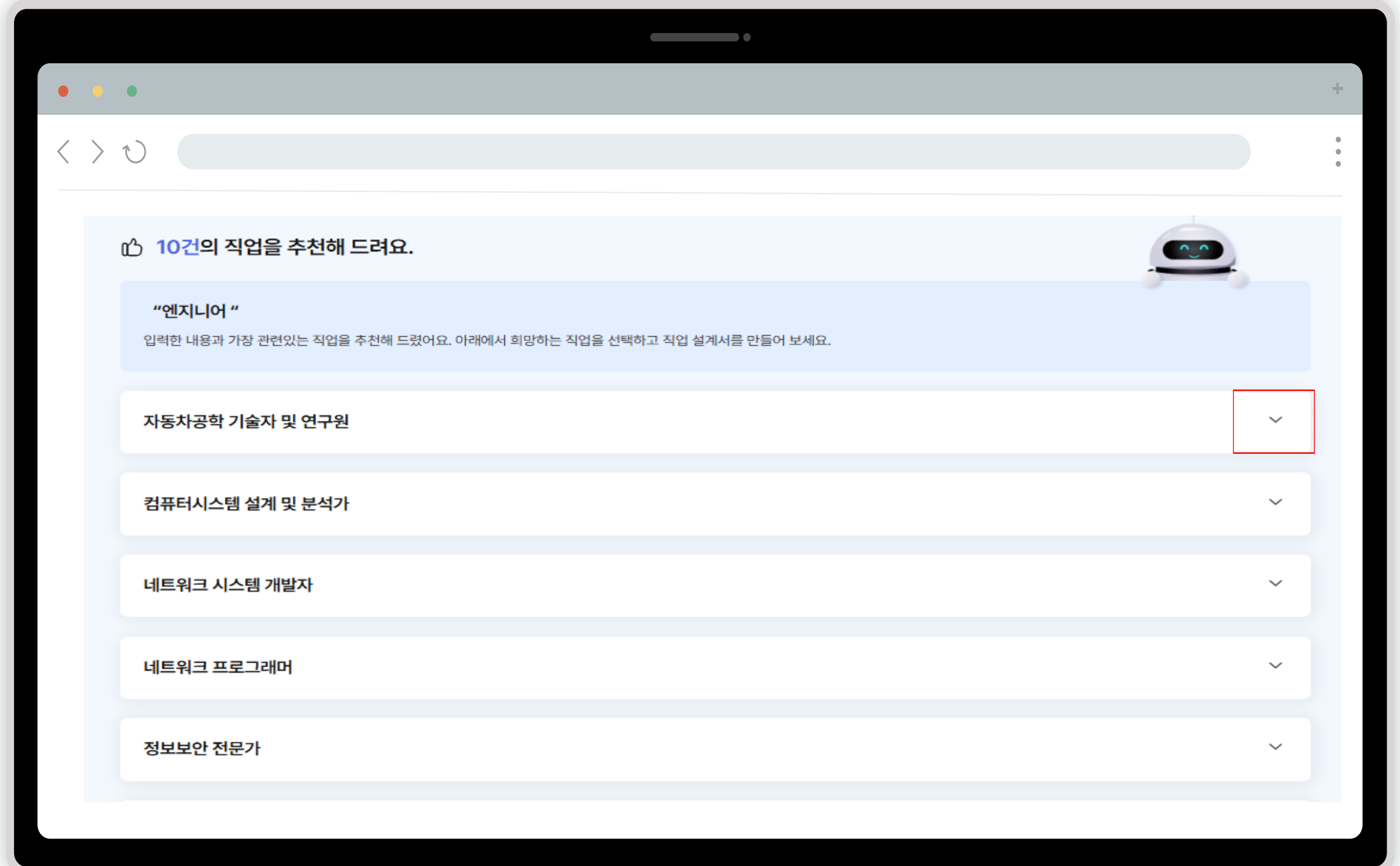
#관심사항



관심 키워드 입력

직업분석

직업 설계서 만들기



총 10개의 연관된 직업 중에서 원하는 직업을 선택하여 직업 설계서를 만들어 보세요!

03.잡케어(JobCare) 직업 설계서 만들기

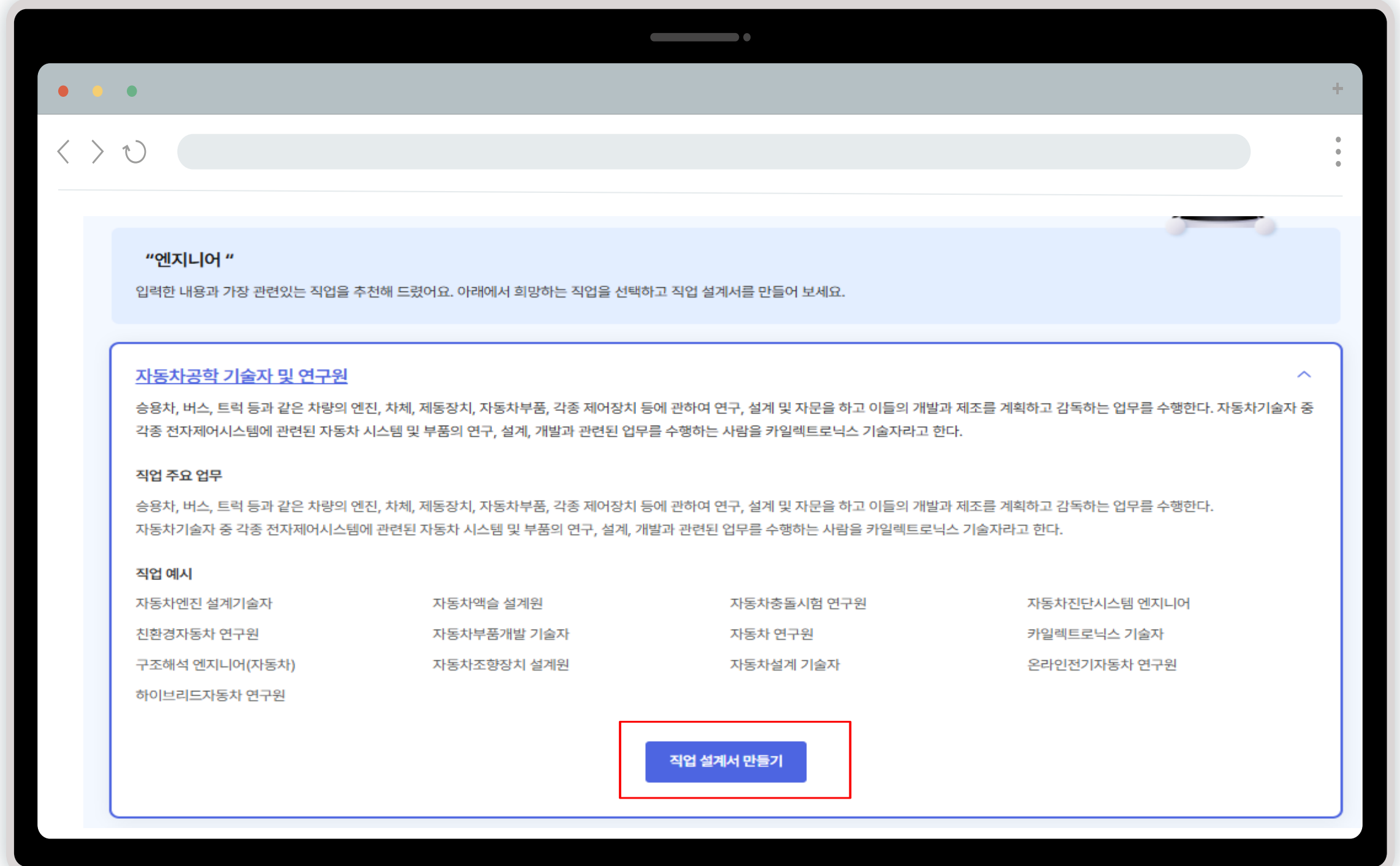
#관심사항



관심 키워드 입력

직업분석

직업 설계서 만들기



선택한 직업에 대한 정보 확인 후 작업 설계서 만들기 클릭

03.잡케어(JobCare) 직업 설계서 만들기

#관심사항



관심 키워드 입력

직업분석

직업 설계서 만들기

The screenshot displays a job listing for '네트워크 시스템 개발자' (Network System Developer). The page includes a job title, a '관심사항' (Interest) section with a date of 2024.12.06, and a description of the role. Below the description, there are sections for '나의 직무 역량' (My Job Competency) showing a progress bar at 0% (0/20) and '취업 시장 정보' (Job Market Information) with various filters like location, qualifications, and experience.



직업별 경력개발 경로, 필요 상세 직무역량, 추천된 취업시장 정보 등을 확인 할 수 있습니다!

04.재학생 맞춤형 고용서비스 신청

| 고용24 | 채용정보 | 취업지원 | 실업급여 | 직업 능력 개발 | 출산휴가·육아휴직 | Q 검색 | ☰ 전체메뉴 |
|------|--------|---------------|--------|----------|-----------|------|--------|
| | 일자리 찾기 | 취업역량강화 | 수급자격 | 훈련 찾기·신청 | 출산휴가 | | |
| | 구직신청 | 취업가이드 | 실업인정 | 국민내일배움카드 | 육아휴직 | | |
| | 채용행사 | 국민취업지원제도 | 취업촉진수당 | 훈련 기관·강사 | | | |
| | 강소기업 | 미래내일 일경험 | 이직확인서 | | | | |
| | | 취업지원금 | | | | | |

구직자취업역량 강화프로그램

- [취업특강]**
고용시장에 대해 이해하고 구직에 필요한 정보를 빠르게 알 수 있도록 50명 내외로 진행되는 강의식 프로그램(2시간)
 - 채용동향, 취업정보 수집, 구직서류 작성법, 면접방법, 이미지메이킹 등 구직 관련 특강
 - 구직에 필요한 정보를 습득하고자 하는 구직자
- [단기집단프로그램]**
자신에게 부족한 구직기술을 주제별로 선택하여 습득할 수 있도록 25명 이내로 구성된 그룹에 단기(3~4시간)로 참여하는 실습 중심 프로그램
 - 구직스트레스 다루기, 취업을 위한 "나"이해하기, 직장인을 위한 대화의 기술, 면접기술 습득하기 등 주제별 실습 프로그램
 - 기초직업능력 및 구직기술 향상이 필요한 구직자
- [집단상담프로그램]**
12명 내외의 소규모 그룹으로 참여하여 다양한 실습과 체험을 통해 취업의욕을 높이고 구직기술도 습득할 수 있는 집단상담 방식의 프로그램 (2~5일 참여)



잡케어 서비스 완료 후 고용24 > 취업지원>취업역량강화>재학생 맞춤형 고용서비스 클릭

04.재학생 맞춤형 고용서비스 신청

재학생 맞춤형 고용서비스

사업소개 **운영대학** 알림마당 마이페이지

☞ 운영대학

운영대학

- 재학생 맞춤형 고용서비스 신청을 위해서는 고용24 회원가입 및 실명인증이 필요합니다.
- 고용24 실명인증이 완료되면 **재학생 맞춤형 고용서비스 홈페이지 로그아웃 후 다시 로그인**하셔야 합니다.
- 고용24 내 링크를 이용해서 재학생 맞춤형 고용서비스 홈페이지에 접속하실 수 있습니다.
※ 고용24(www.work24.go.kr) > 취업지원 > 취업역량강화 > 재학생 맞춤형 고용서비스

소재지 시도 전체 대학명 한국항공대학교

초기화 **검색**

전체 1건

| 번호 | 참여대학명 | 소재지 | 전화번호 | 대학유형 | 사업규모 | 신청 |
|----|---------|---|------|------|------|-------------|
| 1 | 한국항공대학교 | 경기도 고양시 덕양구 항공대로 76(화전동) 항공우주센터 31 1-B호 | | 일반대학 | 1800 | 신청하기 |



재학생 맞춤형 고용서비스 홈페이지에 운영대학 > 대학명 [한국항공대학교] 검색 후 신청하기 버튼 클릭

04. 재학생 맞춤형 고용서비스 신청

참여대학 및 분류 *

| | |
|--------|--|
| 참여대학명 | 한국항공대학교 |
| 참여자 분류 | <input checked="" type="radio"/> ① 2025년 재학생 맞춤형 고용서비스 사업 운영 대학(원)의 재학·휴학·수료 청년 <input type="radio"/> ② ①에 해당하지 않는 만 18~34세의 최종학력 고등학교 졸업 이하인 미취업(고용보험 기준) 청년 |

학력 정보 *

| | | | |
|----|----------------------|----|--------|
| 학번 | <input type="text"/> | 학년 | - 선택 - |
| 전공 | <input type="text"/> | 상태 | - 선택 - |

참여 유형 정보

| | |
|----------------------------------|---|
| <input checked="" type="radio"/> | 빌드업 프로젝트 <small>※ 저학년 청년을 중심으로 심층상담 기반 개인별 중·장기 희망 직업 포트폴리오 설계 및 진로탐색, 기초역량 강화 지원</small> |
| <input type="radio"/> | 점프업 프로젝트 <small>※ 고학년 청년을 중심으로 심층상담 기반 개인별 취업활동계획 설계 및 맞춤형 직업훈련·일경험 참여 지원</small> |

개인정보수집동의 (필수) "재학생 맞춤형 고용서비스" 참여 신청과 관련하여 개인정보를 수집·이용하기 위한 동의절차 [전문보기] 동의

※ 반드시 전문보기 후 개인정보 수집 동의를 선택 할 수 있습니다.

신청일자 2025.03.04

신청

| 학부 | 전공선택시 |
|--------------|-----------|
| 시융합대학 | 자율전공(무전공) |
| AI자율주행시스템공학과 | 응용컴퓨터공학과 |
| 공과대학 | 자율전공(무전공) |
| 스마트드론공학과 | 응용컴퓨터공학과 |
| 자유전공학부(전계열) | 자율전공(무전공) |
| 항공운항학과 | 항공운항 |
| 항공·경영대학 | 자율전공(무전공) |

전공검색 시 각 학부에 맞는 전공선택 확인 후 검색 진행



학력정보, 참여유형정보 선택, 개인정보수집동의 [전문보기] 클릭 후 신청 버튼 클릭

05. 포트폴리오 작성

#자기이해

#희망직업

#단기/중장기계획

#나의 다짐

✨ 나만의 진로계획을 위해

포트폴리오를 작성해주세요!

- 기간: ~ 2025.03.31 까지
- 작성방법: 한국항공대학교 홈페이지 공지사항 참고
항대생활 > KAU광장 > 공지사항

진로탐구 | 수료를 위한 "**필수과제**" 이오니
꼭 참여해 주세요!

진로탐색
지금부터
준비하세요!

한국항공대학교 새내기지원팀

TEL: 02-2075-0646~9