




# I 수강신청시스템 접속

## 1. 수강신청시스템 이동

구분	내용	주소/화면
방법1	주소로 직접 접속	<a href="http://sugang.sungshin.ac.kr/">http://sugang.sungshin.ac.kr/</a>
방법2	메인 홈페이지 우측 상단 > 수강신청시스템	<a href="https://www.sungshin.ac.kr/">https://www.sungshin.ac.kr/</a> 
방법3	메인 홈페이지 하단 > 주요사이트 > 수강신청	<a href="https://www.sungshin.ac.kr/">https://www.sungshin.ac.kr/</a> 
방법4	포탈시스템 > 로그인 > 바로가기 서비스 > 수강신청	<a href="https://portal.sungshin.ac.kr/portal">https://portal.sungshin.ac.kr/portal</a> 

## 2. 수강신청시스템 로그인

구분	화면
<p>①좌측 상단 ‘로그인’ 클릭</p>	
<p>②아이디 및 비밀번호 입력하여 로그인</p> <p>*아이디: 학번</p> <p>*비밀번호: 성신포탈 로그인 비밀번호</p>	

※성신포탈시스템에 처음 접속하는 경우(신입생 등) 비밀번호는 주민등록번호 뒷자리(7자리)이나, 개인정보 보호를 위해 성신포탈시스템 > 내정보 > 비밀번호변경 메뉴에서 비밀번호를 수정하여 관리하시기 바랍니다.

※수강신청 기간에는 성신포탈시스템을 통한 비밀번호 확인이 불가할 수 있으니, 사전에 반드시 비밀번호를 확인하십시오.

※수강신청시스템 중복로그인은 금지합니다(동일 ID(학번)로 중복 로그인 시 기존 로그인되어 있던 기기에서 로그아웃 처리됩니다).

- \* 관심강좌 고르기는 수강신청의 편의를 위한 기능일 뿐 실제 수강신청은 아니므로(온라인 쇼핑의 장바구니 담기 개념) 수강신청 기간에 반드시 수강신청 메뉴를 통해 수강신청을 완료하여야 합니다.
- \* 관심강좌는 수강신청과 달리 신청 시 강좌별로 설정된 인원에 제한받지 않으므로 관심강좌 신청 기간 내에 신청을 마무리하시기 바랍니다.

## o 관심강좌신청 메뉴 접속



## o 관심강좌신청

**1. 검색**

과목: 교양 | 개설학과전공: -전제- | 검색: -전제- | 조회

개설강좌 | 관심강좌(가능/신청) | 30 | 9 | [ 386 ]

No	수강신청	개설학과전공	학수번호	교과목명	분반	이수구분	영역	교과세부	학점/이론/실습	수강정원	수강인원	요일/교시	강의실	담당교수	캠퍼스	수업유형	수강안내 및 지정내용
1	신청																
2	신청																
3	신청																
4	신청																
5	신청																

**3. 관심강좌신청내역** [ 3 ]

No	취소	개설학과전공	학수번호	교과목명	분반	이수구분	영역	교과세부	학점/이론/실습	수강정원	수강인원	요일/교시	강의실	담당교수	캠퍼스	수업유형	해강여부	수강안내 및 지정내용	수강구분	
1	취소																			최초수강
2	취소																			최초수강
3	취소																			최초수강

### 1. 검색

과목에서 주전공, 복수전공/부전공/연계복수전공/연계부전공(이수자의 경우), 교양, 전공, 교직, 사이버대학, 재수강대상, GeM, 교양+GeM을 선택하여 검색할 수 있습니다.

### 2. 개설강좌

- 개설과목을 조회한 내역이 표시됩니다.
- 검색 결과에 있는 '신청' 버튼을 통해 관심강좌를 신청합니다.
- 관심강좌 신청은 30학점까지 가능합니다.

### 3. 관심강좌신청내역

관심강좌 신청된 강좌가 보여지며, '취소' 버튼을 통해 취소가 가능합니다.

#### [유의사항]

- 관심강좌로 저장된 강좌라도 수강신청 전 학과 사정으로 각 분반별 수강대상자가 조정되거나, 수업 시간 등이 변경되는 경우도 있으니 수강신청 시 유의하시기 바랍니다.
- GeM으로 지정되어 있는 과목은 학수번호가 빨간색, 굵은체로 표기됩니다.
- 재수강을 희망하는 강좌는 『과목 - 재수강대상』으로 조회하여 관심강좌를 신청합니다.

## ○ 재수강신청

**관심강좌신청**

[2024학년도 1학기] 관심강좌 신청기간 : 2023.11.29(수) ~ 2023.12.01(금)

1 과목 재수강대상 개설학과전공 . 전체 . 검색 . 전체 . 조회

개설강좌 관심강좌(가능/신청) 30 0 [31]

No	년도	학기	학수번호	교과목명	이수구분	학점	등급	상징구분	재수강조회
1	2024	1학기	202401001	인공지능응용(응용인공지능)	필수전체	3점	C+	최초수강	조회
2	2024	1학기	202401002	인공지능	필수전체	3점	C+	최초수강	조회
3	2024	1학기	202401003	서버공급기술	선택전체	3점	C	최초수강	조회
4	2024	1학기	202401004	클라우드플랫폼(aws)실용	선택전체	3점	C+	최초수강	조회
5	2024	1학기	202401005	인공지능	필수전체	3점	C+	최초수강	조회
6	2024	1학기	202401006	인공지능	필수전체	3점	C+	최초수강	조회
7	2024	1학기	202401007	데이터베이스(데이터베이스관리)	필수전체	3점	C+	최초수강	조회
8	2024	1학기	202401008	인공지능	필수전체	3점	C+	최초수강	조회

관심강좌신청내역 [0]

No	취소	개설학과전공	학수번호	교과목명	분반	이수구분	영역	교과세부	학점/이론/실습	수강정원	수강인원	요일/교시	강의실	담당교수	캠퍼스	수업유형	폐강여부	수강안내 및 지정내용	수강구분
----	----	--------	------	------	----	------	----	------	----------	------	------	-------	-----	------	-----	------	------	-------------	------

### 1. 검색

과목에서 재수강대상을 선택하여 본인의 재수강 대상 과목을 조회합니다.

### 2. 조회

재수강을 희망하는 과목이 있을 경우 우측의 '조회' 버튼을 누릅니다.

**관심강좌신청**

[2024학년도 1학기] 관심강좌 신청기간 : 2023.11.29(수) ~ 2023.12.01(금)

과목 재수강대상 개설학과전공 . 전체 . 검색 . 전체 . 조회

개설강좌 관심강좌(가능/신청) 30 0 [11]

No	수강신청	개설학과전공	학수번호	교과목명	분반	이수구분	영역	교과세부	학점/이론/실습	수강정원	수강인원	요일/교시	강의실	담당교수	캠퍼스	수업유형	폐강여부	수강안내 및 지정내용	수강구분	
1	신청	인공지능응용	202401001	인공지능응용(응용인공지능)	001	필수전체	인공	인공지능응용	3/0/0	30	1	화/10:00	인공	김재원	주영	일반				재수강(1회)

### 3. 개설강좌

이번 학기에 개설된 강좌 중 해당 과목의 재수강으로 수강이 가능한 강좌가 조회됩니다.

수강하고자 하는 강좌의 '신청' 버튼을 통해 관심강좌를 신청합니다.

**관심강좌신청내역** [1]

No	취소	개설학과전공	학수번호	교과목명	분반	이수구분	영역	교과세부	학점/이론/실습	수강정원	수강인원	요일/교시	강의실	담당교수	캠퍼스	수업유형	폐강여부	수강안내 및 지정내용	수강구분	
1	취소	인공지능응용	202401001	인공지능응용(응용인공지능)	001	필수전체	인공	인공지능응용	3/0/0	30	1	화/10:00	인공	김재원	주영	일반				재수강(1회)

### 4. 관심강좌신청 내역

수강강좌내역에서 재수강 관심강좌신청 결과를 확인할 수 있습니다.

### 5. 취소

'취소' 버튼을 통해 취소가 가능합니다.

## 0 수강신청 메뉴 접속

The screenshot shows the Sungshin Women's University website interface. At the top left is the university logo and name '성신여자대학교 SUNGSHIN WOMEN'S UNIVERSITY'. To its right is a '로그인' (Login) button. On the far right of the top bar is a language selection dropdown menu currently set to '한국어'. Below the top bar is a navigation menu on the left with the following items: '수강신청일정', '수강신청안내', '교양수강안내', '사이버대학수강안내', '개설강좌조회', '관심강좌신청', '수강신청' (highlighted with a red box), '강의시간편성표', '대량접속제어', '비정상사용제한안내', and '브라우저설정방법안내'. The main content area on the right is titled '수강신청일정' and contains a table with columns for course information, which is mostly blurred. At the bottom of the page is a footer containing contact information for two campuses and a copyright notice: 'Copyright © 2019 SUNGSHIN WOMEN'S UNIVERSITY. ALL RIGHTS RESERVED.'

## o 수강신청



### 1. 검색

과목에서 관심강좌, 주전공, 복수전공/부전공/연계복수전공/연계부전공(이수자의 경우), 교양, 전공, 교직, 사이버대학, 재수강대상을 선택하여 검색할 수 있습니다.

### 2. 개설강좌

개설과목을 조회한 내역이 표시됩니다. 검색 결과에 있는 '신청' 버튼을 통해 수강신청을 합니다.

### 3. 수강강좌 내역

수강신청된 강좌가 보여지며, '취소' 버튼을 통해 취소가 가능합니다.

### 4 수강신청취소지연

정원이 마감된 강좌의 수강신청 취소로 인해 취소석이 발생하는 경우 수강신청취소지연 적용 시간 동안 취소석오픈시각에 선착순 수강신청이 가능합니다. ⇒ 상세설명은 9~11쪽 참조

### [유의사항]

- 이전 학기에 기이수한 교과목은 중복 수강할 수 없습니다.
- 재수강을 희망하는 강좌는 『과목 - 재수강대상』으로 조회하여 수강신청 합니다.

## ○ 재수강신청

1 과목 재수강대상 개설학과전공 -전제- 검색 -전제- 조회

개설강좌 기준학점(최소/최대) 0 6 현재신청학점 3 학점교류 0 재수강과목(최대/신청) 2 0 [15]

No	년도	학기	학수번호	교과목명	이수구분	학점	등급	성적구분	재수강조회
1	2024	1학기	20240001	수학(일반)	필수	3	A+	최초수강	조회
2	2024	1학기	20240002	영어(일반)	필수	3	A+	최초수강	조회
3	2024	2학기	20240003	수학(일반)	필수	3	A+	최초수강	조회
4	2024	2학기	20240004	영어(일반)	필수	3	A+	최초수강	조회
5	2024	1학기	20240005	수학(일반)	필수	3	A+	최초수강	조회
6	2024	1학기	20240006	영어(일반)	필수	3	A+	최초수강	조회
7	2024	2학기	20240007	수학(일반)	필수	3	A+	최초수강	조회
8	2024	2학기	20240008	영어(일반)	필수	3	A+	최초수강	조회

수강강좌 내역 [11]

No	취소	개설학과전공	학수번호	교과목명	분반	이수구분	영역	교과세부	학점/이론/실습	수강정원	수강인원	요일/교시	강의실	담당교수	캠퍼스	수강안내사항	대상자지정내용	수강구분
1	취소	교과전공	20240001	수학(일반)	001	필수	수학	수학(일반)	3/0/0	10	1	월/1-4, 화/1-4, 수/1-4, 목/1-4, 금/1-4	실습실	윤정	충청			최초수강

### 1. 검색

과목에서 재수강대상을 선택하여 본인의 재수강 대상 과목을 조회합니다.

### 2. 조회

재수강을 희망하는 과목이 있을 경우 우측의 '조회' 버튼을 누릅니다.

과목 재수강대상 개설학과전공 -전제- 검색 -전제- 조회

개설강좌 기준학점(최소/최대) 0 6 현재신청학점 3 학점교류 0 재수강과목(최대/신청) 2 0 [11]

No	취소	개설학과전공	학수번호	교과목명	분반	이수구분	영역	교과세부	학점/이론/실습	수강정원	수강인원	요일/교시	강의실	담당교수	캠퍼스	수강안내사항	대상자지정내용	수강구분
1	신청	교과전공	20240001	수학(일반)	001	필수	수학	수학(일반)	3/0/0	10	1	월/1-4, 화/1-4, 수/1-4, 목/1-4, 금/1-4	실습실	윤정	충청			최초수강

### 3. 개설강좌

이번 학기에 개설된 강좌 중 해당 과목의 재수강으로 수강이 가능한 강좌가 조회됩니다.

수강하고자 하는 강좌의 '신청' 버튼을 통해 수강신청을 합니다.

수강강좌 내역 [11]

No	취소	개설학과전공	학수번호	교과목명	분반	이수구분	영역	교과세부	학점/이론/실습	수강정원	수강인원	요일/교시	강의실	담당교수	캠퍼스	수강안내사항	대상자지정내용	수강구분
1	취소	교과전공	20240001	수학(일반)	001	필수	수학	수학(일반)	3/0/0	10	1	월/1-4, 화/1-4, 수/1-4, 목/1-4, 금/1-4	실습실	윤정	충청			재수강(1회)

### 4. 수강강좌 내역

수강강좌내역에서 재수강신청 결과를 확인할 수 있습니다.

### 5. 취소

'취소' 버튼을 통해 취소가 가능합니다.



# 수강신청취소지연제

수강신청취소지연제는 정원이 마감된 강좌의 수강신청 취소로 인해 취소석이 발생하는 경우 수강취소석 발생 시점과 수강신청 가능 시점에 시간차를 두는 제도로 **수강신청의 공정성 보완 및 강의 매매 행위를 근절하기 위해** 2024학년도 1학기 수강신청부터 도입하였습니다.

## 1. 개념

- 정원이 마감된 강좌의 수강신청 취소로 인해 취소석이 발생하는 경우 수강취소석 발생 시점과 수강신청 가능 시점에 시간차를 두는 제도

## 2. 운영

구분		정원이 마감된 강좌의 수강신청 취소로 인해 취소석이 발생하는 경우	
수강신청 취소지연 적용	X	첫째 날 10:00 ~ 11:00	취소 즉시 선착순 수강신청 가능(기존과 동일)
	O	첫째 날 11:00 ~ 마지막 날 16:00	<b>취소석오픈시각에 즉시 선착순 수강신청 가능</b>
	X	마지막 날 16:00 ~ 17:00	취소 즉시 선착순 수강신청 가능(기존과 동일)

가. 적용: 수강신청취소지연 적용시간에 정해진 주기(30분)로 수강취소석을 오픈

- **수강신청 화면 내 개설강좌 우측 상단에 취소석오픈시각 표시**됨(단, 수강취소 프로세스에 몇 초 소요될 수 있음)
- 웹페이지 수강신청과 모바일 앱 수강신청 모두 수강신청취소지연제 적용됨

나. 미적용

- 원활한 수강신청을 위하여 수강신청 기간 중 '첫째 날 수강신청 개시부터 1시간까지, 마지막 날 수강신청 종료 전 1시간부터 종료 시점까지'는 수강신청취소지연을 적용하지 않고 기존과 동일하게 취소석 발생 즉시 선착순으로 수강신청을 할 수 있음
- 관심강좌 신청에는 적용하지 않음

## 3. 수강신청취소지연제 적용 유의사항

- 본인이 수강신청을 완료한 강좌의 정원이 마감된 경우, 수강취소지연제 적용 시간 중 해당 강좌의 수강신청을 취소하면 수강신청취소지연이 적용되어 **다음 수강취소석 오픈 시각이 되어야 해당 강좌의 수강신청을 할 수 있으므로** 주의하여야 합니다.

[참고] 수강신청취소지연 적용시간 중 수강신청 가능인원 계산

**취소석오픈시각 전까지는 취소석이 쌓여서 취소석에 대해서 수강신청을 할 수 없음**

론/실습	수강정원	수강인원	취소석
A	5	full	
B	3	1	1
C	5	4	1
D	4	2	

- Ⓐ 정원이 마감된 강좌: 전체정원이 초과되었으므로 수강신청 불가
- Ⓑ 정원이 마감되지 않고 수강신청 취소로 인해 취소석이 발생한 강좌: 수강신청 가능  
\* [왼쪽 예시] 수강신청 가능인원: 1명(=3명-1명-1명)
- Ⓒ **정원이 마감된 강좌**의 수강신청 취소로 인해 **취소석이 발생한** 강좌: **수강신청취소지연 적용 중이므로 취소석오픈시각 전까지 수강신청 불가**  
\* [왼쪽 예시] 수강신청 가능인원: 0명(=5명-4명-1명)
- Ⓓ 정원이 마감되지 않고 수강신청 취소가 없는 강좌: 수강신청 가능  
\* [왼쪽 예시] 수강신청 가능인원: 2명(=4명-2명-0명)



**취소석오픈시각이 되면 취소석이 오픈되어 수강신청이 가능해짐**

론/실습	수강정원	수강인원	취소석
A	5	full	
B	3	1	
C	5	4	
D	4	2	

- Ⓐ 정원이 마감된 강좌: 위와 동일
- Ⓑ 정원이 마감되지 않고 수강신청 취소로 인해 취소석이 발생한 강좌: 수강신청 가능  
\* [왼쪽 예시] 수강신청 가능인원: 수강취소석이 오픈되어 2명(=3명-1명-0명)
- Ⓒ **정원이 마감된 강좌**의 수강신청 취소로 인해 **취소석이 발생한** 강좌: **수강취소석이 오픈되어 수강신청 가능**  
\* [왼쪽 예시] 수강신청 가능인원: 수강취소석이 오픈되어 1명(=5명-4명-0명)
- Ⓓ 정원이 마감되지 않고 수강신청 취소가 없는 강좌: 위와 동일  
\* [왼쪽 예시] 수강신청 가능인원: 2명(=4명-2명-0명)

**[예시] 수강신청취소지연 적용 예시**

- ① 첫째 날 11:00부터 수강신청취소지연 적용 시작됨
- ② 정원이 5명인 강좌에 5명이 수강신청하여 정원이 마감됨
- ③ **수강신청취소지연 적용 시작 후~ 취소석 오픈 전**에 1명이 수강신청을 취소하여 취소석이 1로 표시됨  
취소석 오픈 전까지 수강신청 가능인원은 0명(=5명-4명-1명)임

개설강좌												취소석오픈시각	2024-02-14 11:30:27
No	수강신청	개설학과전공	학수번호	교과목명	분반	이수구분	영역	교과세부	학점/이론/실습	수강정원	수강인원	취소석	
1	신청	AI융합학부	LH000200	고급파이썬프로그래밍 (Advanced Python Programming)	001	핵심전공 (Core Major)	2영역 (2 Division)		3.0/0.0/3.0	5	4	1	

**알림!** ✕

수강신청취소지연 적용 중입니다. 수강취소석 오픈 시각에 수강신청 가능합니다.

**확인**

- ④ 취소석오픈시각인 **11:30:27**에 수강취소석이 오픈되어 취소석이 0으로 표시됨  
수강신청 가능인원은 1명(=5명-4명-0명)이며 선착순으로 수강신청할 수 있음  
선착순 수강신청 결과 정원이 마감되면 수강신청할 수 없음

개설강좌												취소석오픈시각	2024-02-14 12:00:32
No	수강신청	개설학과전공	학수번호	교과목명	분반	이수구분	영역	교과세부	학점/이론/실습	수강정원	수강인원	취소석	
1	신청	AI융합학부	LH000200	고급파이썬프로그래밍 (Advanced Python Programming)	001	핵심전공 (Core Major)	2영역 (2 Division)		3.0/0.0/3.0	5	4	0	

- ⑤ **직전 취소석 오픈 후~ 다음 취소석 오픈 전**에 2명이 수강신청을 취소하여 취소석이 2로 표시됨  
취소석 오픈 전까지 수강신청 가능인원은 0명(=5명-3명-2명)임

개설강좌												취소석오픈시각	2024-02-14 12:00:32
No	수강신청	개설학과전공	학수번호	교과목명	분반	이수구분	영역	교과세부	학점/이론/실습	수강정원	수강인원	취소석	
1	신청	AI융합학부	LH000200	고급파이썬프로그래밍 (Advanced Python Programming)	001	핵심전공 (Core Major)	2영역 (2 Division)		3.0/0.0/3.0	5	3	2	

- ⑥ 취소석오픈시각인 **12:00:32**에 수강취소석이 오픈되어 취소석이 0으로 표시됨  
수강신청 가능인원은 2명(=5명-3명-0명)이며 선착순으로 수강신청할 수 있음  
선착순 수강신청 결과 정원이 마감되면 수강신청할 수 없음
- ⑦ 수강신청취소지연 적용 시간 중에 30분 단위로 위 적용이 반복됨  
30분 단위로 화면 우측 상단의 취소석오픈시각도 업데이트됨(단, 수강취소 프로세스에 몇 초 소요될 수 있음)
- ⑧ 마지막 날 16:00에 수강신청취소지연 적용이 종료되면 취소석이 발생하여도 즉시 선착순 수강신청 가능해 짐