

RegNavigator_베타 서비스 사용자 등록 가이드

관 리 부 서 : 인공지능규제TF

버 전 : Ver .0.1

작 성 자 : 황하

작 성 일 자 : 2024-09-19



화면명 #1

초기 화면

화면정보

초대 코드 입력 화면

설명

- 메일로 안내 받으신 베타 서비스 사용자 등록 URL로 접속합니다. (<https://regnavigator.net/register>)
- 메일로 안내 받으신 초대 코드를 입력합니다.

RegNavigator

초대 코드 입력

초대 코드

다음

© 2024 한국행정연구원. All Rights Reserved.

화면명 #1-1

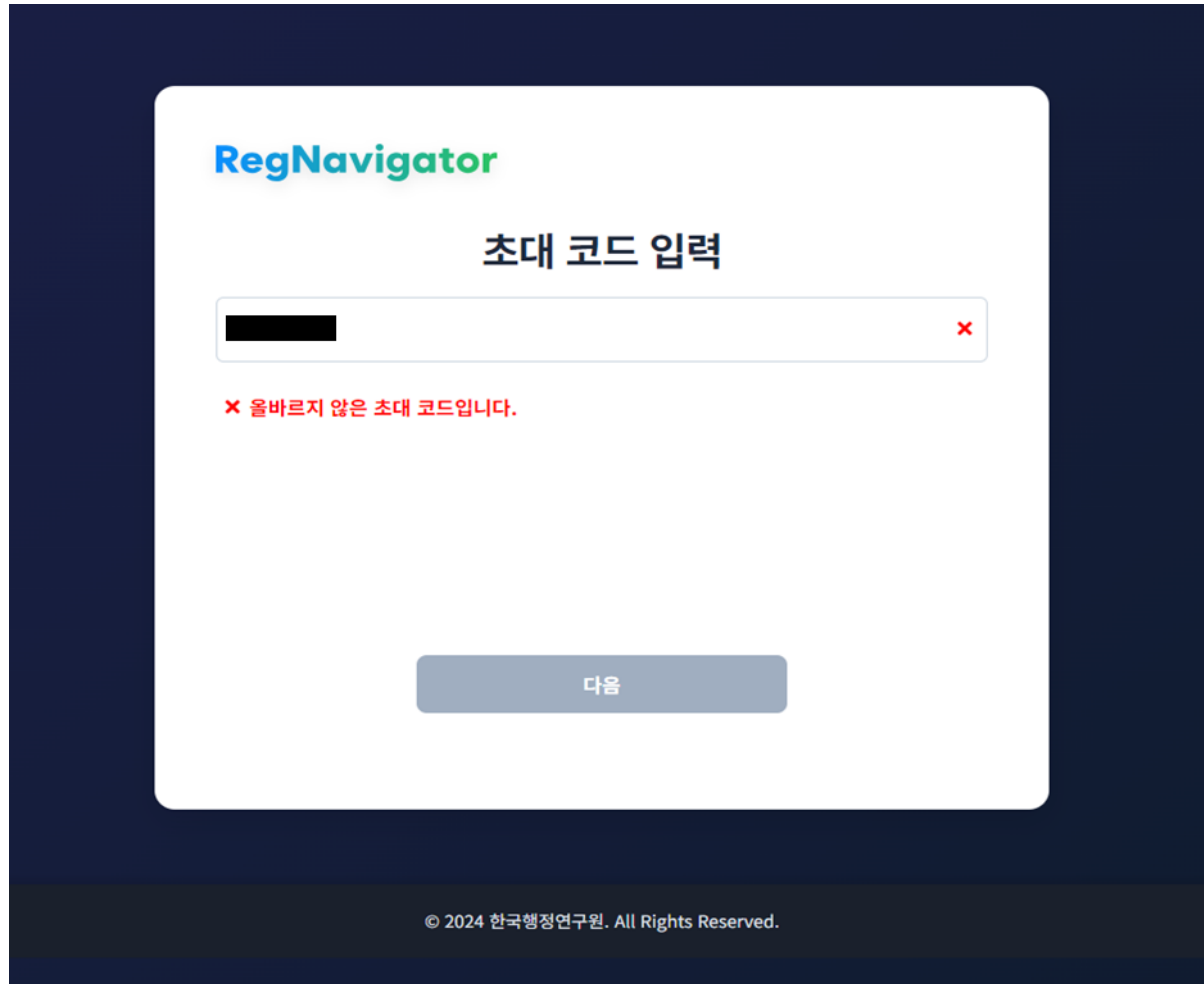
초기 화면

화면정보

초대 코드 입력 화면: 잘못된 코드 입력 시

설명

- 잘못된 코드 입력 시, 사용자 등록 과정이 진행되지 않습니다.
- 안내 받으신 코드를 다시 한 번 확인하신 후 정확히 입력해주세요.



화면명 #1-2

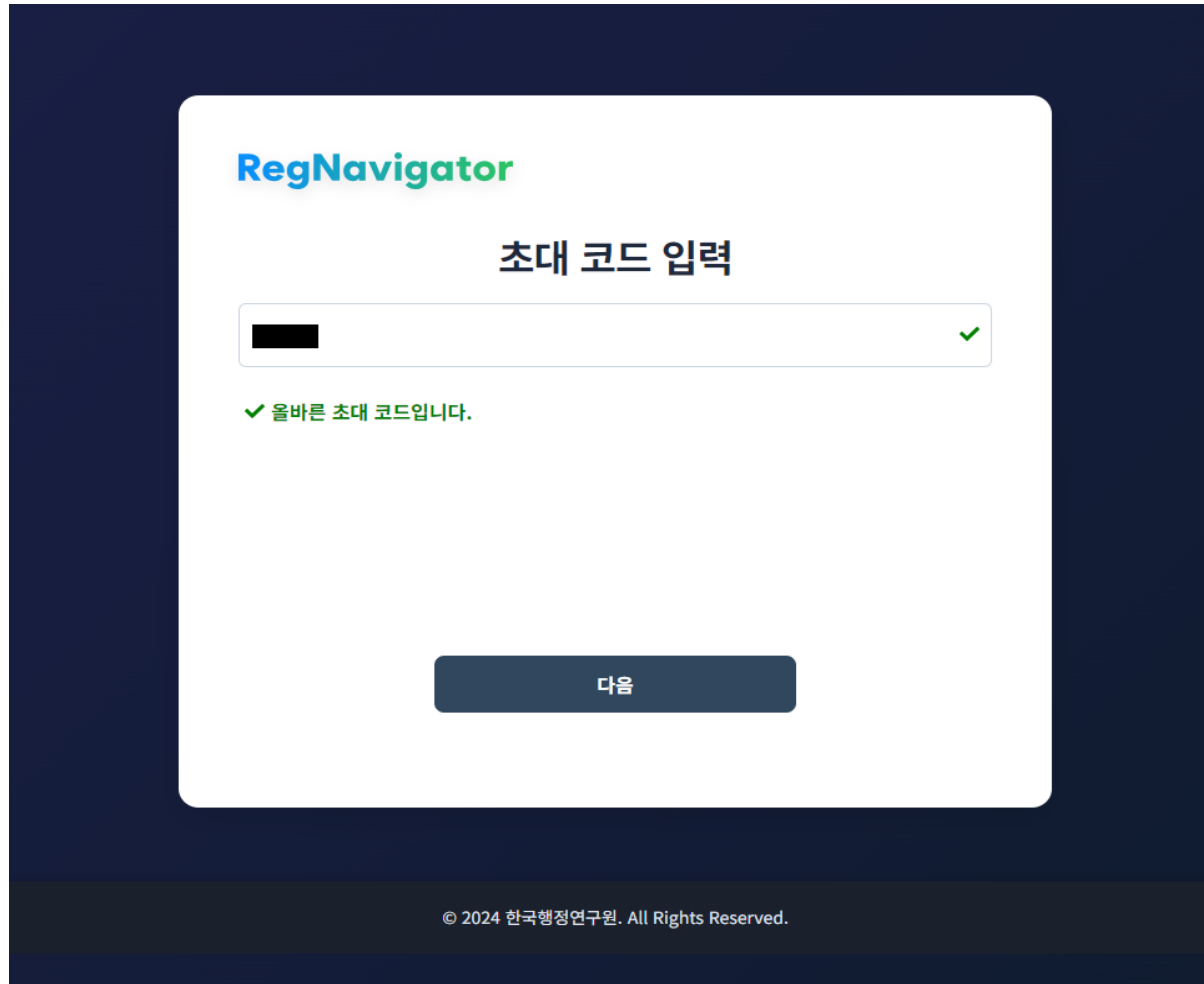
초기 화면

화면정보

초대 코드 입력 화면: 올바른 코드 입력 시

설명

- 정확한 코드를 입력 시, 사용자 등록 과정이 진행 가능합니다.
- “다음” 버튼을 클릭하여 이후의 과정을 진행해주세요.



화면명 #2-1

서비스 이용 안내 동의 화면

화면정보

서비스 이용 안내 동의 화면

설명

- 서비스 이용 안내 동의 시, 체크 박스를 눌러 동의해주세요.
- 동의 시, 다음 과정을 진행하실 수 있습니다.
- “다음” 버튼을 클릭하여 이후의 과정을 진행해주세요.

RegNavigator

서비스 이용 안내

레그내비게이터에서 제공하는 데이터는 대한민국 현행 법령(00년00월 기준)에 기반하고 있습니다. 한국행정연구원은 본 서비스를 통해 획득한 정보의 이용 및 활용에 따른 어떠한 책임도 지지 않습니다.

위 내용에 동의합니다

다음

© 2024 한국행정연구원. All Rights Reserved.

화면명 #2-2

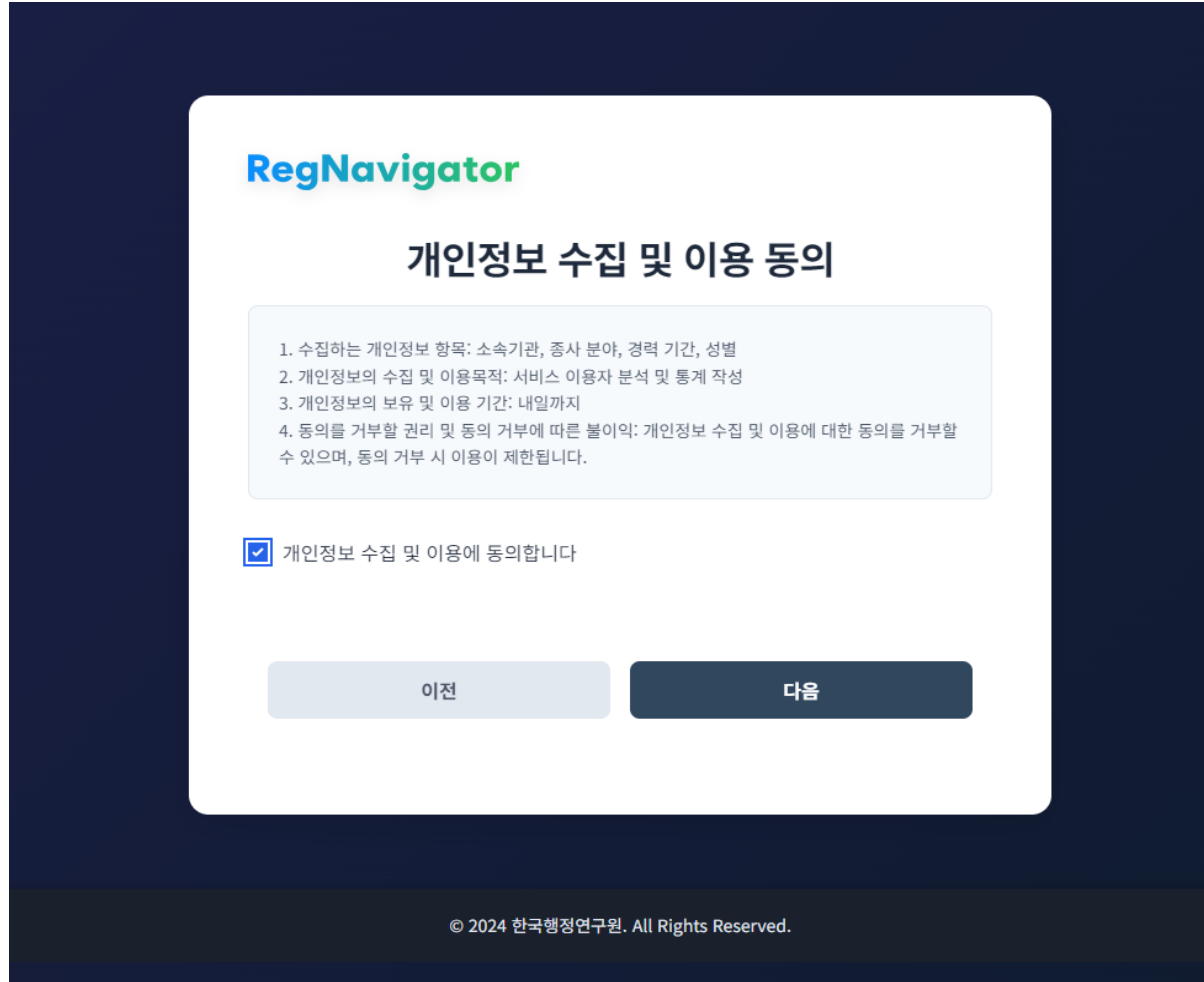
개인정보 수집 및 이용 동의 화면

화면정보

개인정보 수집 및 이용 동의 화면

설명

- 개인정보 수집 및 이용 동의 시, 체크박스를 눌러 동의해주세요.
- 동의 시, 다음 과정을 진행하실 수 있습니다.
- “다음” 버튼을 클릭하여 이후의 과정을 진행해주세요.



RegNavigator

개인정보 수집 및 이용 동의

1. 수집하는 개인정보 항목: 소속기관, 종사 분야, 경력 기간, 성별
2. 개인정보의 수집 및 이용목적: 서비스 이용자 분석 및 통계 작성
3. 개인정보의 보유 및 이용 기간: 내일까지
4. 동의를 거부할 권리 및 동의 거부에 따른 불이익: 개인정보 수집 및 이용에 대한 동의를 거부할 수 있으며, 동의 거부 시 이용이 제한됩니다.

개인정보 수집 및 이용에 동의합니다

이전 다음

© 2024 한국행정연구원. All Rights Reserved.

화면명 #3-1

소속기관 선택 화면

화면정보

소속 기관 선택 화면: 드롭다운 비활성화

설명

- 소속기관 선택 화면입니다.

RegNavigator

소속기관 선택

선택해주세요

이전 다음

© 2024 한국행정연구원. All Rights Reserved.

화면명 #3-2

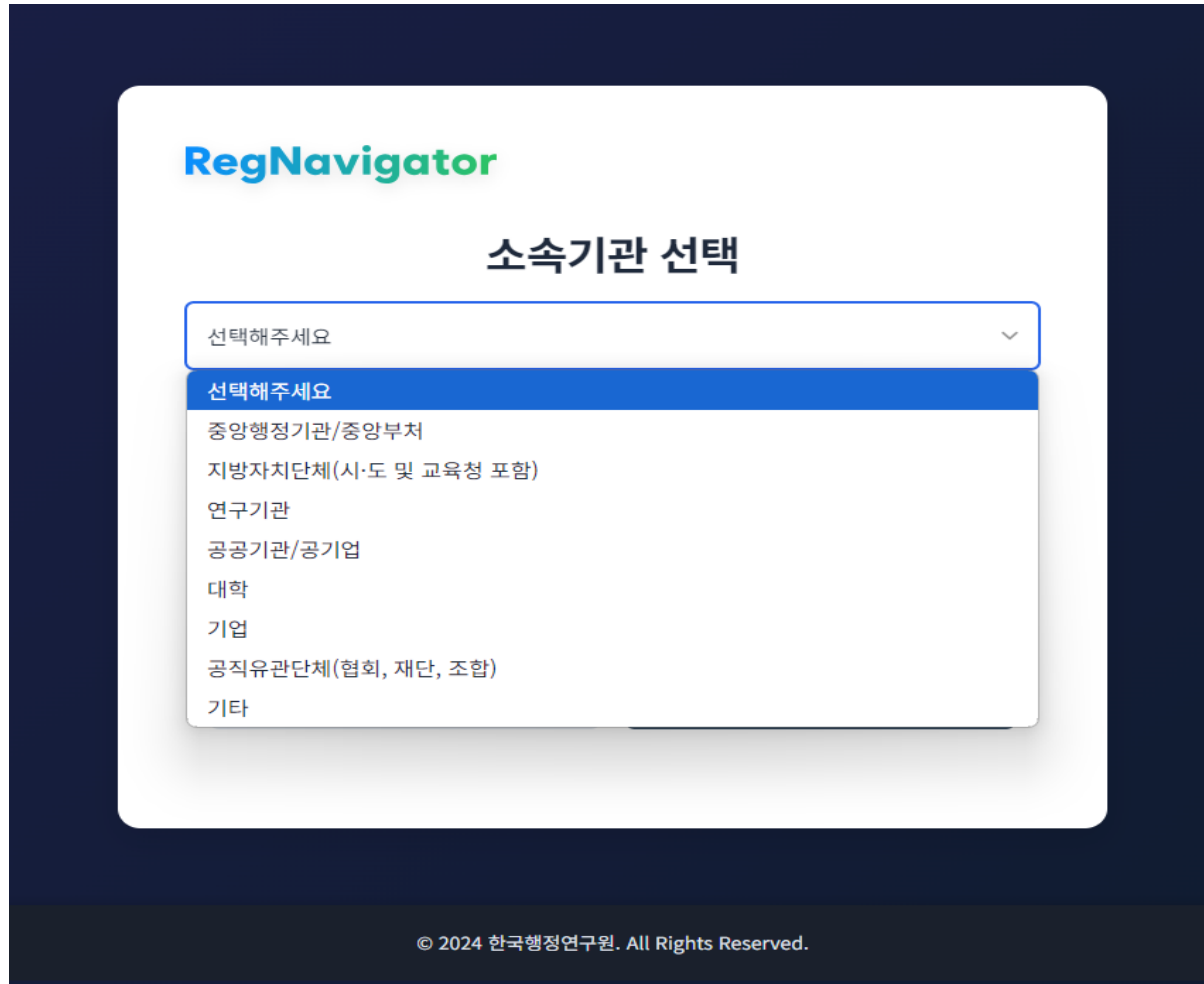
소속기관 선택 화면

화면정보

소속 기관 선택 화면: 드롭다운 활성화

설명

- 소속기관 선택 화면입니다.
- 드롭다운 메뉴를 눌러 현재 귀하가 소속된 기관의 종류를 선택해주세요.



화면명 #3-2

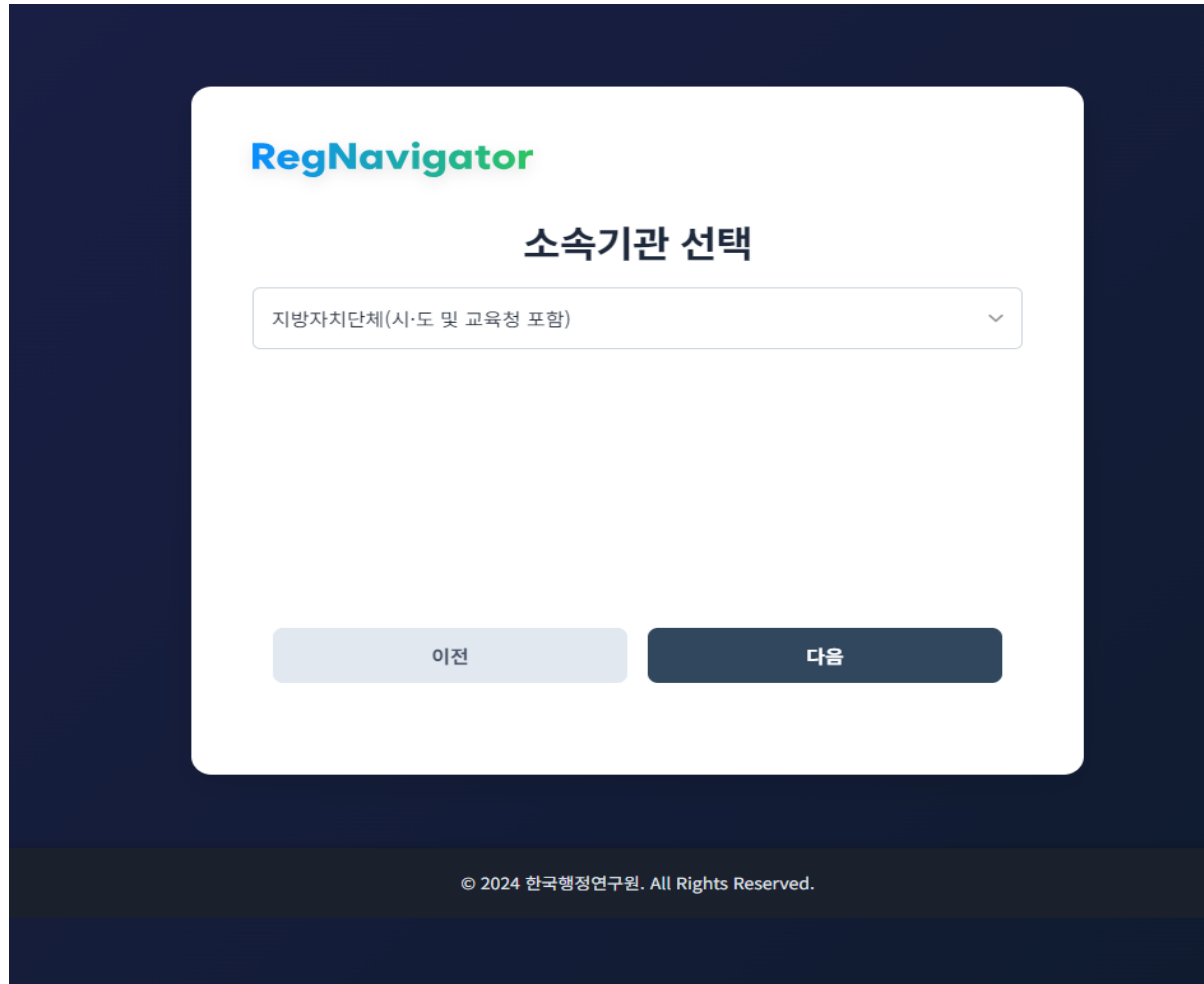
소속기관 선택 화면

화면정보

소속 기관 선택 화면: 선택 및 다음으로 넘어가기

설명

- 소속기관 선택 화면입니다.
- 선택 후, "다음" 버튼을 클릭하여 이후의 과정을 진행해주세요.



RegNavigator

소속기관 선택

지방자치단체(시·도 및 교육청 포함) ▾

이전 다음

© 2024 한국행정연구원. All Rights Reserved.

화면명 #4-1

종사 분야 선택 화면

화면정보

종사 분야 선택 화면: 드롭다운 비활성화

설명

- 종사 분야 선택 화면입니다.

RegNavigator

종사 분야 선택

선택해주세요

이전 다음

© 2024 한국행정연구원. All Rights Reserved.

화면명 #4-2

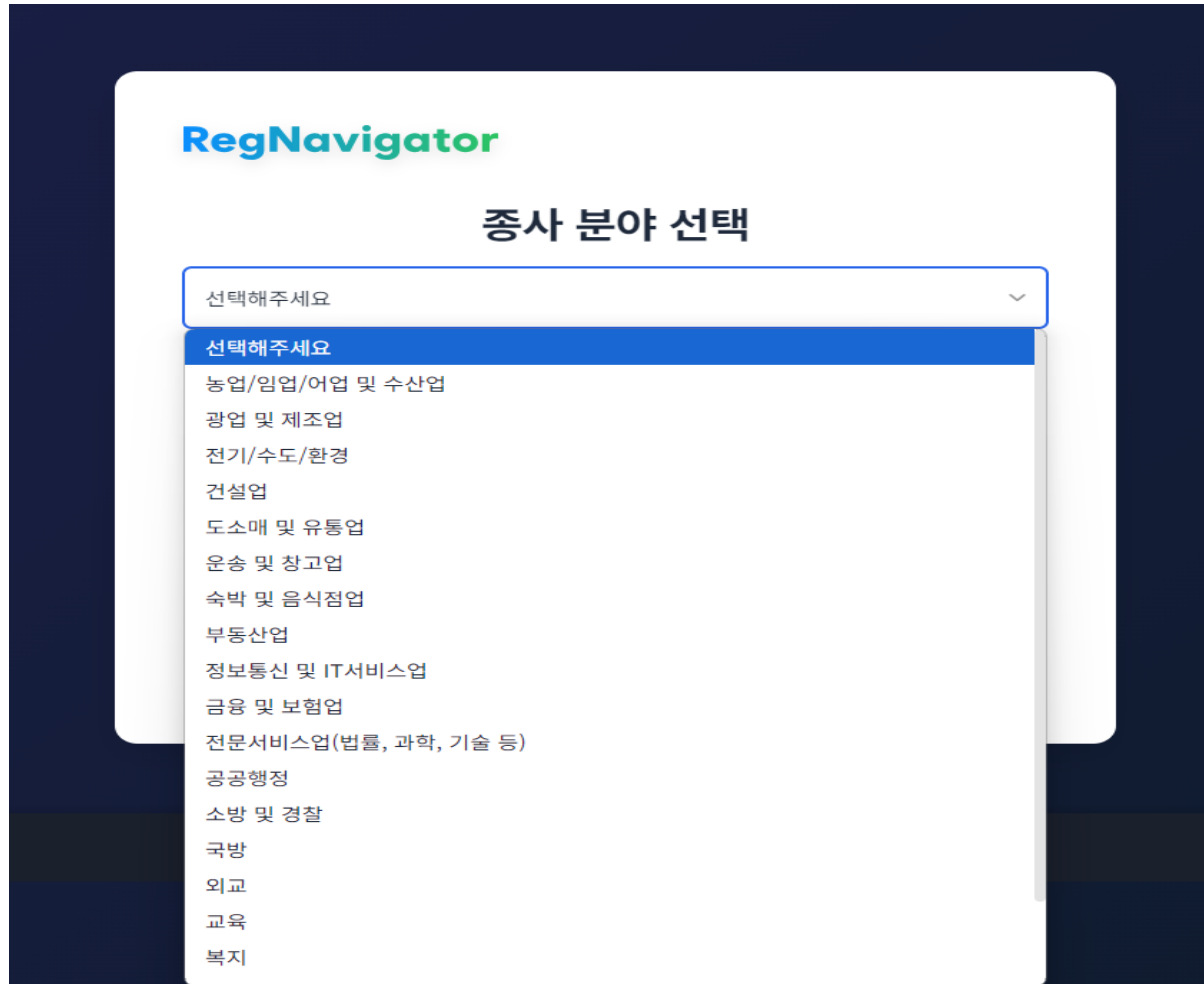
종사 분야 선택 화면

화면정보

종사 분야 선택 화면: 드롭다운 활성화

설명

- 종사 분야 선택 화면입니다.
- 드롭다운 메뉴를 눌러 현재 귀하가 종사하고 계신 분야를 선택해주세요.



화면명 #4-2

종사 분야 선택 화면

화면정보

종사 분야 선택 화면: 선택 및 다음으로 넘어가기

설명

- 종사 분야 선택 화면입니다.
- 선택 후, “다음” 버튼을 클릭하여 이후의 과정을 진행해주세요.

RegNavigator

종사 분야 선택

전문서비스업(법률, 과학, 기술 등) ▼

이전 다음

© 2024 한국행정연구원. All Rights Reserved.

화면명 #5-1

경력 기간 선택 화면

화면정보

경력 기간 선택 화면: 드롭다운 비활성화

설명

- 경력 기간 선택 화면입니다.

RegNavigator

경력 기간 선택

선택해주세요

이전 다음

© 2024 한국행정연구원. All Rights Reserved.

화면명 #5-2

종사 분야 선택 화면

화면정보

경력 기간 선택 화면: 드롭다운 활성화

설명

- 경력 기간 선택 화면입니다.
- 드롭다운 메뉴를 눌러 현재 귀하가 종사하고 계신 곳에서의 경력 기간을 선택해주세요.

RegNavigator

경력 기간 선택

선택해주세요

선택해주세요

- 1년 미만
- 1년 이상 ~ 3년 미만
- 3년 이상 ~ 5년 미만
- 5년 이상 ~ 10년 미만
- 10년 이상

이전 다음

© 2024 한국행정연구원. All Rights Reserved.

화면명 #5-2

종사 분야 선택 화면

화면정보

경력 기간 선택 화면: 선택 및 다음으로 넘어가기

설명

- 경력 기간 선택 화면입니다.
- 선택 후, "다음" 버튼을 클릭하여 이후의 과정을 진행해주세요.

RegNavigator

경력 기간 선택

3년 이상 ~ 5년 미만

이전 다음

© 2024 한국행정연구원. All Rights Reserved.

화면명 #6-1

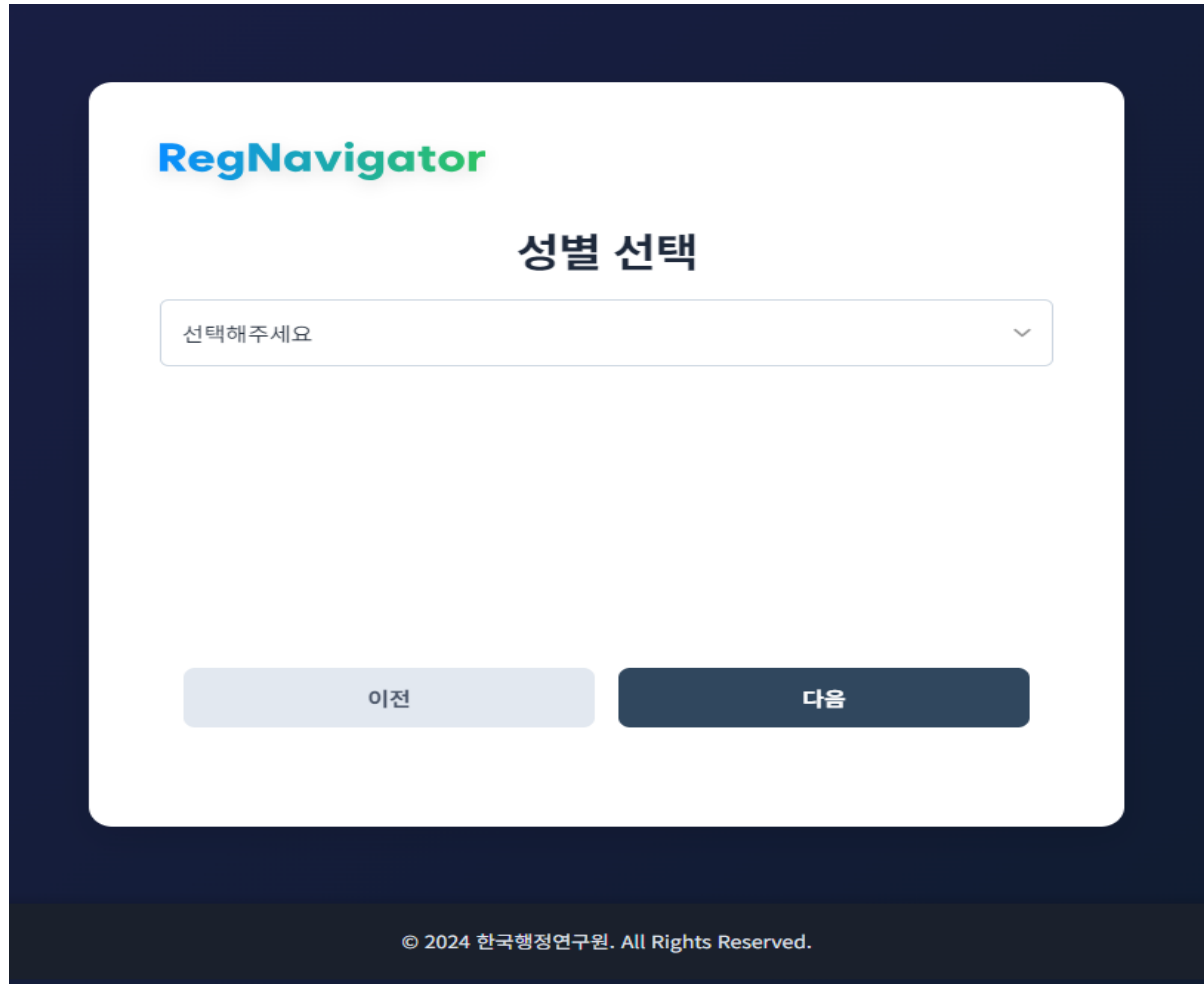
성별 선택 화면

화면정보

성별 선택 화면: 드롭다운 비활성화

설명

- 성별 선택 화면입니다.



RegNavigator

성별 선택

선택해주세요

이전 다음

© 2024 한국행정연구원. All Rights Reserved.

화면명 #6-2

성별 선택 화면

화면정보

성별 선택 화면: 드롭다운 활성화

설명

- 성별 선택 화면입니다.
- 드롭다운 메뉴를 눌러 귀하의 성별을 선택해주세요.

RegNavigator

성별 선택

선택해주세요

선택해주세요

남성

여성

이전

다음

© 2024 한국행정연구원. All Rights Reserved.

화면명 #6-2

성별 선택 화면

화면정보

성별 선택 화면: 선택 및 다음으로 넘어가기

설명

- 성별 선택 화면입니다.
- 선택 후, "다음" 버튼을 클릭하여 이후의 과정을 진행해주세요.

RegNavigator

성별 선택

남성

이전 다음

© 2024 한국행정연구원. All Rights Reserved.

화면명 #7

입력 정보 확인 화면

화면정보

입력 정보 확인 화면: 이전 단계 입력정보 확인 및 계정 생성

설명

- 입력 정보 확인 화면입니다.
- 귀하가 입력하신 정보가 올바르게 저장되었는지 확인해주세요.
- 잘못 선택하시거나, 누락하신 선택 항목이 있는 경우 “이전” 버튼을 눌러 해당 항목에 대한 선택 화면으로 이동해주세요.
- 정보가 제대로 입력된 경우, “확인 및 생성” 버튼을 눌러 베타 서비스 이용키(key)를 발급해주세요.

RegNavigator

입력 정보 확인

소속기관: 지방자치단체(시·도 및 교육청 포함)
 종사 분야: 전문서비스업(법률, 과학, 기술 등)
 경력 기간: 3년 이상 ~ 5년 미만
 성별: 남성

위 정보로 계정을 생성하시겠습니까?

이전 확인 및 생성

© 2024 한국행정연구원. All Rights Reserved.

화면명 #8

계정 생성 완료 화면

화면정보

계정 생성 완료 화면: 서비스 이용키(user_key) 발급

설명

- 계정 생성 완료 화면입니다.
- 화면에 표출되는 이용키를 “복사” 버튼을 클릭하여 복사하신 후, 안전한 곳에 저장해주세요.
- **※ 사용키의 재발급은 불가합니다.**
- “시작하기” 버튼을 눌러 RegNavigator로 이동하신 후, 발급받으신 키로 로그인해주세요.

